



SICHERHEITSHINWEIS

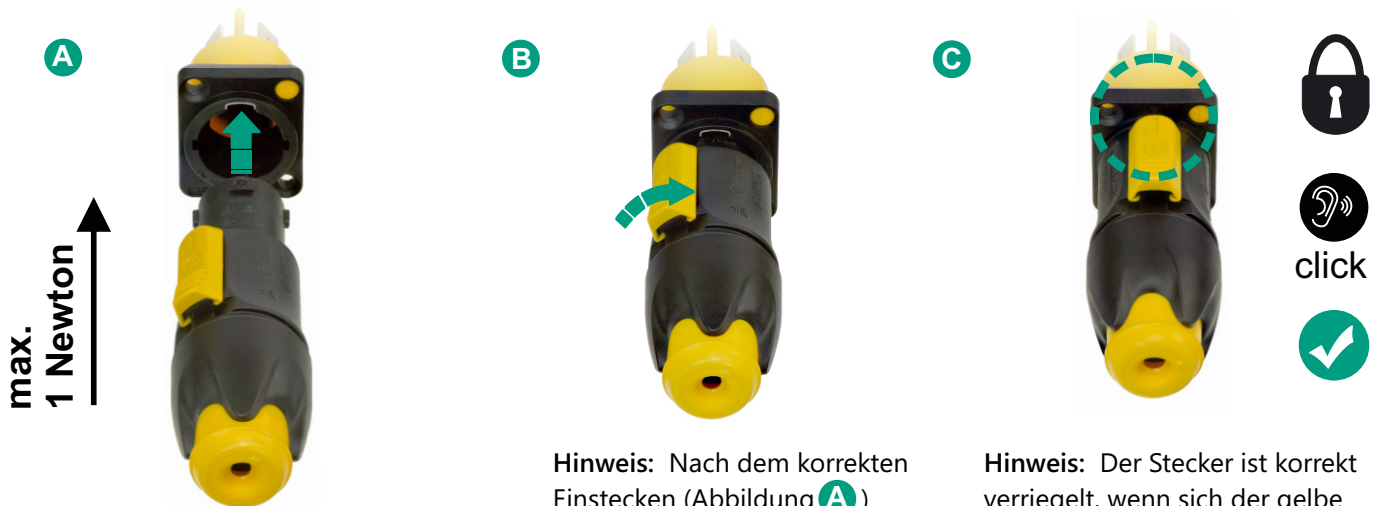
powerCON® TRUE1

Bitte überprüfen sie regelmässig den Zustand ihres powerCON TRUE1 Steckverbindingssystems (Kabelstecker & Geräte Buchse) auf starke Gebrauchsspuren und extreme Abnutzung.

Durch unsachgemässen Gebrauch und übermässige Kraftanwendung können die Kodierungsnasen und Führungsnuten im Steckerverbindungssystem so stark abgenutzt bzw. beschädigt werden, dass es möglich ist den Kabelstecker in falscher Orientierung einzustecken. Eine Drehverriegelung ist dann nicht möglich. Trotzdem kann es unter Umständen zu Kontakt von stromführenden Leitungen mit dem Erdungskontakt in der Steckerbuchse führen.

Um sicherzustellen, dass der Kabelstecker richtig eingesetzt ist, befolgen Sie die Gebrauchsanweisungen und achten Sie auf den Klick, wenn Sie die Drehverriegelung ausführen. Ziehen Sie Stecker, die sich nicht drehverriegeln lassen, sofort ab.


Abgenutzte oder beschädigte Kabelstecker sollten umgehend ausgetauscht werden.



Hinweis: Achten sie beim Einstecken auf die korrekte Ausrichtung der Kodierungsnasen.

Hinweis: Nach dem korrekten Einstecken (Abbildung A) drehen sie den Stecker im Uhrzeigersinn um ihn zu verriegeln.

Hinweis: Der Stecker ist korrekt verriegelt, wenn sich der gelbe Riegel in der gezeigten Position (Abbildung C) befindet und ein «click» hörbar ist.



SAFETY WARNING

Inkorrektes Einstecken kann zu einem elektrischen Kontaktfehler führen, der zu Fehlfunktionen des Geräts und Verletzungen führen kann.

NEUTRIK AG	LI	T: +423 / 237 24 24	F: +423/232 53 93	NEUTRIK France	FR	T: +33 1/4131 6750	F: +33 1/4131 0511
NEUTRIK USA Inc.	USA	T: +1 704 / 972 3050	F: +1 704/438 9202	NEUTRIK Tokyo Ltd.	JP	T: +81 3/3663 4733	F: +81 3/3663 4796
NEUTRIK (UK) Ltd.	UK	T: +44 1983 / 811 441	F: +44 1983/811 439	NEUTRIK Hong Kong Ltd.	HK	T: +852/2687 6055	F: +852/2687 6052
NEUTRIK Vertriebs GmbH	DE/NL/AT/DK	T: +49 8131 / 280 890	F: +49 8131/280 830	NEUTRIK India Pvt. Ltd.	IND	T: +91/982 05 43 424	F: +91/22 26163 540

Nr.: BDA 533 | Date: 20.12.2017 | Data subject to change without prior notice. ©2017 NEUTRIK®. ALL RIGHTS RESERVED. NEUTRIK® is a registered trademark.



SAFETY NOTICE

powerCON® TRUE1




Hinweis: Achten sie beim Einstecken auf die korrekte Ausrichtung der Kodier-Nasen.



Hinweis: Nach dem korrekten Einstecken (Abbildung **A**) drehen sie den Stecker im Uhrzeigersinn um ihn zu verriegeln.



 **SAFETY WARNING**

incorrect insertion may cause electrical contact misalignment resulting in equipment malfunction and/or personal injury.




Hinweis: Achten sie beim Einstecken auf die korrekte Ausrichtung der Kodier-Nasen.



Hinweis: Nach dem korrekten Einstecken (Abbildung **A**) drehen sie den Stecker im Uhrzeigersinn um ihn zu verriegeln.



 **SAFETY WARNING**

incorrect insertion may cause electrical contact misalignment resulting in equipment malfunction and/or personal injury.

NEUTRIK AG	LI	T: +423 / 237 24 24	F: +423/232 53 93	NEUTRIK France	FR	T: +33 1/4131 6750	F: +33 1/4131 0511
NEUTRIK USA Inc.	USA	T: +1 704 / 972 3050	F: +1 704/438 9202	NEUTRIK Tokyo Ltd.	JP	T: +81 3/3663 4733	F: +81 3/3663 4796
NEUTRIK (UK) Ltd.	UK	T: +44 1983 / 811 441	F: +44 1983/811 439	NEUTRIK Hong Kong Ltd.	HK	T: +852/2687 6055	F: +852/2687 6052
NEUTRIK Vertriebs GmbH	DE/NL/AT/DK	T: +49 8131 / 280 890	F: +49 8131/280 830	NEUTRIK India Pvt. Ltd.	IND	T: +91/982 05 43 424	F: +91/22 26163 540

Nr.: BDA 533 | Date: 20.12.2017 | Data subject to change without prior notice. ©2017 NEUTRIK®. ALL RIGHTS RESERVED. NEUTRIK® is a registered trademark.